

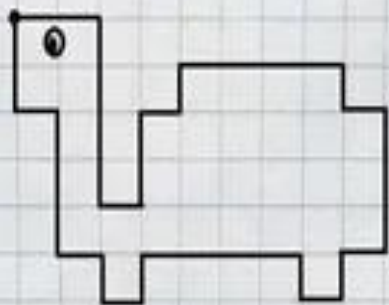
Образцы
графических
ДИКТАНТОВ

Графический диктант

- Цель задания:

выявление умения внимательно слушать и точно выполнять указания взрослого, правильно воспроизводить на листе бумаги заданное направление линии.

- Оценивается выполнение диктанта и самостоятельное продолжение узора.



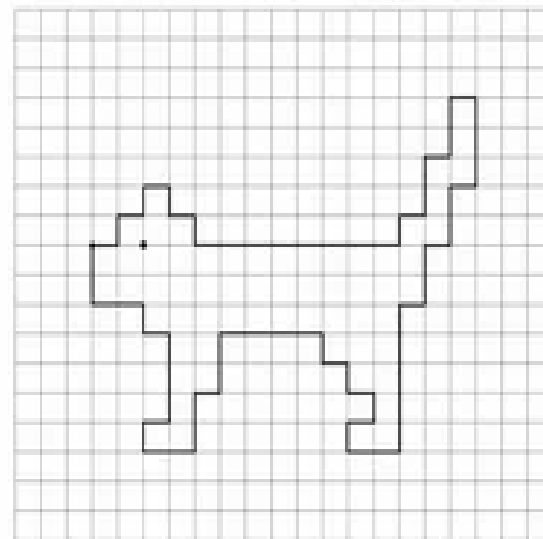
Графический диктант "Черепаха"

Отступи 5 клеток сверху и 3 клетки слева.

Поставь точку и начинай рисовать.

2 →	4 ↓	1 →	2 ↑	1 →	1 ↑
4 →	1 ↓	1 →	3 ↓	1 ←	1 ↓
1 ←	1 ↑	4 ←	1 ↓	1 ←	1 ↑
1 ←	3 ↑	1 ←	2 ↑		

Диктант

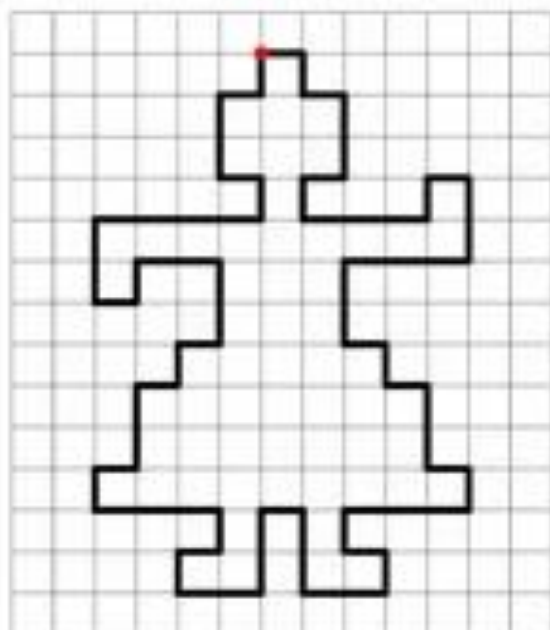


Отступи 3 клетки слева, 6 клеток сверху, поставь точку и начинай рисовать:

1 →	1 ↓	1 →	5 ↓	1 ←	1 ↑
1 ↑	8 →	3 ↓	2 ←	1 ↑	1 →
1 →	1 ↑	1 ←	1 ↑	4 ←	3 ↑
1 ↑	1 →	2 ↓	1 →	2 ↓	1 ←
1 →	2 ↑	1 ←	1 ↑	1 ←	1 ↑
1 ↓	1 →	2 ↓	1 ←	2 ↓	2 ←
1 →	3 ↑	1 ←	1 ↑	2 ←	2 ↑

Что получилось? Дорисуй кошку глаз.

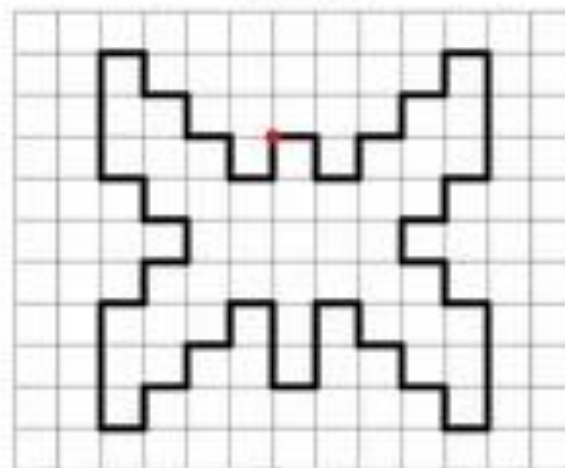
Кукла



Отступить 1 клеточку сверху и 5 клеточек слева и поставить точку.

1↓	2↓	1↓	1↑	1↓
1←	1←	2→	1←	3←
2↓	1↓	2↑	2↑	1↑
1→	1←	1→	1←	1→
1↓	2↓	2↓	1↑	2↑
4←	1←	2→	1←	1←
2↓	1↓	1↑	2↑	1↑
1→	3→	1←	3→	1←
1↑	1↓	1↑	2↑	
2→	1←	3→	1←	

Бабочка

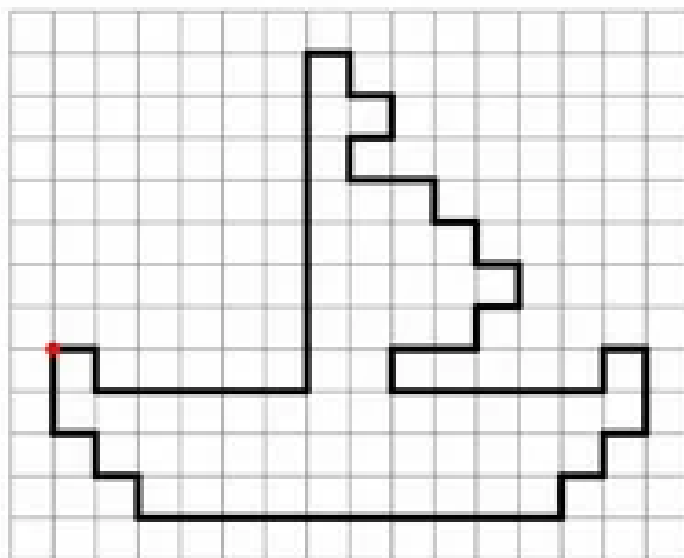


Отступить 3 клеточки сверху и 5 клеточек слева и поставить точку.

*Можно нарисовать под диктовку только половину рисунка, чтобы оставшуюся симметричную часть ребенок восстановил сам.

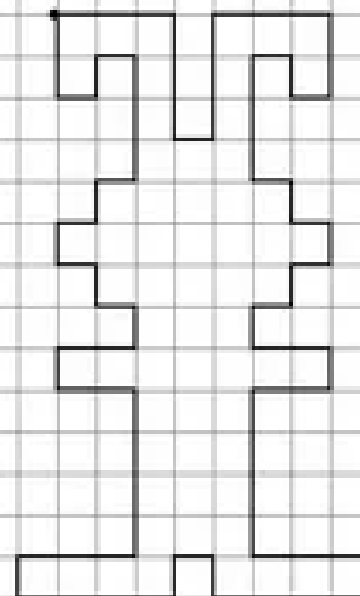
1↓	1→	1↑	1↓	3↑
1←	1↓	1→	1→	1←
1↑	1←	2↓	3↑	1↓
1←	1↓	1→	1←	1←
1↑	1←	2↑	1↑	1↓
1←	3↓	1→	1←	1←
1↑	1→	1↓	1↑	1↓
1←	1↑	1→	1→	1←
3↓	1→	1↓	1↑	1↑
1→	1↑	1→	1→	1←
1↓	1→			

Кораблик



Отступить 8 клеточек сверху и 1 клеточку слева и поставить точку.

2↓	1→	1↑	1←
1→	2↑	1←	1↑
1↓	1←	1↑	1←
1→	1↓	1←	8↓
1↓	5←	1↑	5←
10→	1↑	2←	1↑
1↑	2→	1↑	1←
1→	1↑	1→	
1↑	1→	1↑	



Отступите 8 клеток слева и 2 клетки сверху, поставьте точку и начинайте диктант, читается слева направо

3→	3↓	1→	3↑	3→	2↓	1←	1↑	1←	3↓	1→	1↓
1→	1↓	1←	1↓	1←	1↓	2→	1↓	2←	4↓	3→	1↓
4←	1↑	1←	1↓	4←	1↑	3→	4↑	2←	1↑	2→	1↑
1←	1↑	1←	1↑	1→	1↑	1→	3↑	1←	1↓	1←	2↑